







# 110-色彩、構成

觀察、描繪

(1)校園植物 (2)生活物品





# 簡化、變形，轉化為圖樣設計





植物圖案 1	植物圖案 2
	
圖案	圖案
	

植物圖案設計 班級： 座號： 姓名：

1. 觀察上次描繪的葉子之特徵，運用單純原則簡化為圖樣。

- ◆ 形狀
- ◆ 葉脈細節、生長排列方式……
- ◆ 對稱、反覆、漸層、比例……


→


植物圖案 1	植物圖案 2
	
剪刀圖案	扇圖案
	




## 以花磚、禪繞、美的形式原理 設計四方花磚圖樣


2.以植物、生活物件簡化後的圖樣為素材，利用花磚對稱方式，設計你的花磚圖案。



2.以植物、生活物件簡化後的圖樣為素材，利用花磚對稱方式，設計你的花磚圖案。







普-10

