

彰化縣草港國民小學 110 學年度教師公開授課【共同備課】紀錄表

備課時間	110.10.30	備課單元	海中浮潛真有趣
備課人員	林江瞬、葉庭欣	教材來源	自編

備課紀錄：（如設計理念、學習者分析、教學目標、教學活動、學習迷思、評量方式等）


設計理念

讓學生理解水的危險性，透過正確且安全的方式玩水。遇到危險時應如何應變。

教學目標

透過此課程，更加了解浮潛三寶正確配戴方式及基本水上救生知識，救生衣、救生圈正確的使用方法。



備課照片 1：（文字說明）



備課照片 2：（文字說明）



彰化縣草港國民小學 110 學年度教師公開授課【教案】

領域/科目	健康與體育	教學設計者	葉庭欣
實施年級	四年級	教學日期	110 年 11 月 23 日
單元名稱	海中浮潛真有趣	教學時間	14:20~15:00
<p>一、教學目標：了解各項浮潛的用具使用方法、戶外戲水知識，以及基本自救。</p> <p>二、教學準備：各項器材、教學影片</p>			
教學活動		時間分配	教學資源
<p>集合點名</p>		5 分	
<p>引起動機 討論:浮潛三寶的重要性及浮潛的安全注意事項</p>			
<p>主要活動 說明:藉由浮潛三寶讓學生認識、正確的使用方法、裝備正確的配戴方式。 實作:讓學生分組操作，練習使用各項器材。 影片呈現:透過播放救生影片，讓學生在觀賞後講解更加容易理解。</p>		30 分	<p>面鏡 蛙鞋 呼吸管 救生圈 救生衣 教學影片</p>
<p>統整活動 -從事各項活動前，需充分了解各器材使用方式。 -發現有人溺水，要大聲呼救、請求支援，不要貿然跳下水，使自己陷入危險。</p>		5 分	
說課照片 1：課前討論		說課照片 2：課前討論	
			
公開授課照片 1：講解操作方法		公開授課照片 2：請同學實際操作	



公開授課照片 3：講解操作方法



公開授課照片 4：請同學實際操作



彰化縣草港國民小學 110 學年度教師公開授課【教學觀察】紀錄表

公開課科目	健康與體育	課程單元	海中浮潛真有趣		
授課教師	葉庭欣	觀課教師	林江瞬 張麗雲	日期	110.11.23

領域	教學指標	充分展現	大部分展現	部分展現	亟需改善	摘要敘述
A 掌握教學目標	A1 掌握教材內容	<input checked="" type="checkbox"/>	<input type="checkbox"/>	<input type="checkbox"/>	<input type="checkbox"/>	掌握教材內容
	A2 設計有結構有組織的教學方案	<input type="checkbox"/>	<input checked="" type="checkbox"/>	<input type="checkbox"/>	<input type="checkbox"/>	
	A3 系統呈現教材	<input type="checkbox"/>	<input checked="" type="checkbox"/>	<input type="checkbox"/>	<input type="checkbox"/>	
B 活用教學策略	B1 引起並維持學生學習動機	<input checked="" type="checkbox"/>	<input type="checkbox"/>	<input type="checkbox"/>	<input type="checkbox"/>	能有效運用媒體器材授課
	B2 運用多元的教學方法及學習活動	<input type="checkbox"/>	<input checked="" type="checkbox"/>	<input type="checkbox"/>	<input type="checkbox"/>	
	B3 使用各種教學媒體	<input checked="" type="checkbox"/>	<input type="checkbox"/>	<input type="checkbox"/>	<input type="checkbox"/>	
	B4 善於發問，啟發思考	<input type="checkbox"/>	<input checked="" type="checkbox"/>	<input type="checkbox"/>	<input type="checkbox"/>	
C 有效溝通	C1 運用良好的語文技巧	<input type="checkbox"/>	<input checked="" type="checkbox"/>	<input type="checkbox"/>	<input type="checkbox"/>	
	C2 適當地運用身體語言	<input type="checkbox"/>	<input checked="" type="checkbox"/>	<input type="checkbox"/>	<input type="checkbox"/>	
	C3 用心注意學生發表，建立多向的師生互動與溝通	<input checked="" type="checkbox"/>	<input type="checkbox"/>	<input type="checkbox"/>	<input type="checkbox"/>	
D 營造學習環境	D1 營造和諧愉快的班級氣氛	<input checked="" type="checkbox"/>	<input type="checkbox"/>	<input type="checkbox"/>	<input type="checkbox"/>	學生專心聽講並且踴躍嘗試。
	D2 維持有利學習的班級氣氛	<input checked="" type="checkbox"/>	<input type="checkbox"/>	<input type="checkbox"/>	<input type="checkbox"/>	
	D3 妥善規劃教學情境	<input type="checkbox"/>	<input checked="" type="checkbox"/>	<input type="checkbox"/>	<input type="checkbox"/>	
	D4 建立良好的教室常規和程序	<input checked="" type="checkbox"/>	<input type="checkbox"/>	<input type="checkbox"/>	<input type="checkbox"/>	
	D5 有效運用各種鼓勵學習的措施	<input checked="" type="checkbox"/>	<input type="checkbox"/>	<input type="checkbox"/>	<input type="checkbox"/>	
E 善用評量回饋	E1 充分有效地完成教學	<input type="checkbox"/>	<input checked="" type="checkbox"/>	<input type="checkbox"/>	<input type="checkbox"/>	有效完成課程進度
	E2 有效掌握教學時間	<input checked="" type="checkbox"/>	<input type="checkbox"/>	<input type="checkbox"/>	<input type="checkbox"/>	
	E3 評量學生表現並提供回饋與指導	<input type="checkbox"/>	<input checked="" type="checkbox"/>	<input type="checkbox"/>	<input type="checkbox"/>	
	E4 達成預期學習效果	<input checked="" type="checkbox"/>	<input type="checkbox"/>	<input type="checkbox"/>	<input type="checkbox"/>	
我的學習與建議	教師能利用最簡單的操作方式及說明，讓學生了解教學重點。					

彰化縣草港國民小學 110 學年度公開授課【議課】紀錄表

議課人員	林江瞬	授課單元	海中浮潛真有趣
議課時間	110.11.23	教材來源	自編

議課紀錄：（就授課內容說明，如最滿意之處、反思之處；聚焦於「學生學習成效」及「授課教師教學表現」，如：觀課者看到的優點、特色、得到的啟示「活動設計、教學法、發問技巧、肢體語言、移動型態、關注學生的反應、師生互動……等」）

1. 對於這次的課程，可提問同學，在教師與同學的示範中觀察到什麼，或許能增強學生注意到本次的教學重點。
2. 可準備更多相關教學影片讓同學觀賞，使未曾從事任何水上活動的學生更加有印象。

議課照片 1：（文字說明）



議課照片 2：（文字說明）

