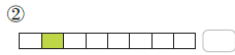


2. 正確的在□中打✓。

① 塗色部分，哪一個是 $\frac{1}{9}$ 條彩帶？



② 1 條繩子平分成 6 段， $\frac{1}{6}$ 條是幾段繩子？

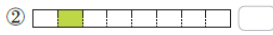
6 段

$\frac{1}{6}$ 段

1 段

• 兒童各自依照題意解題。如：

①



②

6 段

$\frac{1}{6}$ 段

1 段

3. 白色的部分各是國旗大小的幾分之幾？填填看。(配合附件 P39)




• 兒童各自依照題意解題。如：




4. 拿出附件的分數卡做做看，並回答問題。(配合附件 P38)

① 將 $\frac{1}{7}$ 條和 $\frac{1}{5}$ 條紙卡，貼在下面。



$\frac{1}{7}$ () $\frac{1}{5}$ (填入 > 或 <)


②將 $\frac{1}{4}$ 條和 $\frac{1}{9}$ 條紙卡，貼在下面。



$$\frac{1}{4} () \frac{1}{9} \text{ (填入 } > \text{ 或 } < \text{)}$$


• 兒童各自依照題意解題。如：

①



$$\frac{1}{7} (<) \frac{1}{5} \text{ (填入 } > \text{ 或 } < \text{)}$$

②



$$\frac{1}{4} (>) \frac{1}{9} \text{ (填入 } > \text{ 或 } < \text{)}$$

• 指名兒童發表解題結果，師生共同訂正。

【發展活動 2】分數撿紅點

○ 透過遊戲熟習幾分之一的分數

● 分數撿紅點（配合附件 P36、P37）遊戲規則：

- ① 人數 2~4 人，2 人使用 30 張牌，3~4 人使用 60 張牌。
- ② 每人發 7 張牌，從剩下的牌翻出 4 張牌放桌上。
- ③ 猜拳獲勝者先出牌。
- ④ 找找看，手上的牌與桌上的牌分數一樣的就拿走。
- ⑤ 得到最多牌的人獲勝。

• 兒童操作，反覆進行活動至兒童熟練為止。

~ 第四節結束/共 4 節 ~

10

● 實作表現

● 參與態度