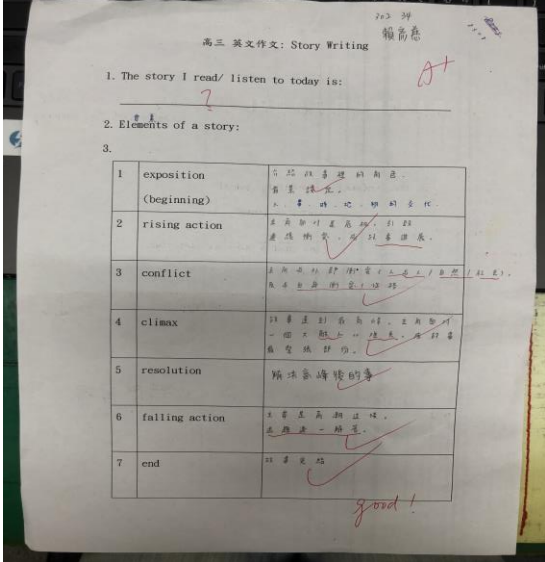
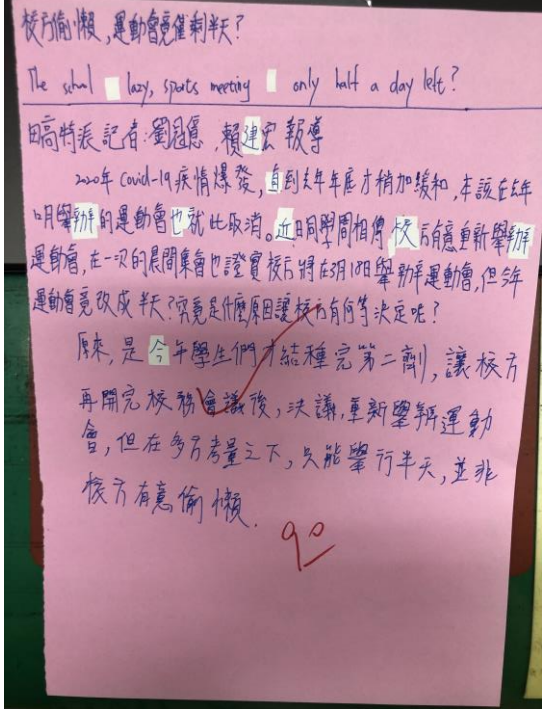



高三 英文作文 2022/4/22 觀課前 已經完成的進度

照片	照片進度說明																					
 <p>高三 英文作文: Story Writing</p> <p>1. The story I read/ listen to today is: <u> </u></p> <p>2. Elements of a story:</p> <table border="1" data-bbox="347 651 703 987"> <tr> <td>1</td> <td>exposition (beginning)</td> <td>介紹故事裡的角色、背景、時間、地點、事件。</td> </tr> <tr> <td>2</td> <td>rising action</td> <td>故事開始發展，引起讀者興趣，增加緊張感。</td> </tr> <tr> <td>3</td> <td>conflict</td> <td>故事中的主要問題(主角 vs 反派/自然/社會)。</td> </tr> <tr> <td>4</td> <td>climax</td> <td>故事達到最高峰，主角對一個大難題作決定，每件事都會發生。</td> </tr> <tr> <td>5</td> <td>resolution</td> <td>解決高潮後的善。</td> </tr> <tr> <td>6</td> <td>falling action</td> <td>主角是否超越困境。</td> </tr> <tr> <td>7</td> <td>end</td> <td>故事結局。</td> </tr> </table> <p style="text-align: right;">good!</p>	1	exposition (beginning)	介紹故事裡的角色、背景、時間、地點、事件。	2	rising action	故事開始發展，引起讀者興趣，增加緊張感。	3	conflict	故事中的主要問題(主角 vs 反派/自然/社會)。	4	climax	故事達到最高峰，主角對一個大難題作決定，每件事都會發生。	5	resolution	解決高潮後的善。	6	falling action	主角是否超越困境。	7	end	故事結局。	<p>故事的七個元素:</p> <p>學生上網研究，自行寫下定義。</p>
1	exposition (beginning)	介紹故事裡的角色、背景、時間、地點、事件。																				
2	rising action	故事開始發展，引起讀者興趣，增加緊張感。																				
3	conflict	故事中的主要問題(主角 vs 反派/自然/社會)。																				
4	climax	故事達到最高峰，主角對一個大難題作決定，每件事都會發生。																				
5	resolution	解決高潮後的善。																				
6	falling action	主角是否超越困境。																				
7	end	故事結局。																				
 <p>校方偷懶，運動會竟縮半天?</p> <p>The school is lazy, sports meeting only half a day left?</p> <p>由高特派記者: 劉冠憲, 賴建宏 報導</p> <p>2020年 Covid-19 疫情爆發, 直到去年年底才稍加緩和, 本該在去年12月舉辦的運動會也就此取消。近日同學間相傳, 校方有意重新舉辦運動會, 在一次的晨間集會也證實校方將在11月舉辦運動會, 但該運動會竟改成半天? 究竟是什麼原因讓校方有如此決定呢?</p> <p>原來, 是今年學生們才結種完第二劑, 讓校方再開完校務會議後, 決議重新舉辦運動會, 但在多方考量之下, 只能舉行半天, 並非校方有意偷懶。</p> <p style="text-align: right;">90</p>	<p>校園新聞事件發現報導:</p> <p>學生兩人一組，以特派記者的觀點，挖掘事件，給予一個聳動的標題，並且對事件做線性報導，期待給讀者一個有趣的故事體驗。</p>																					



分鏡圖製作:

繪本故事編纂後，繪製分鏡圖，來分割故事的鏡頭，想像繪本畫片的安排。