

大村國中 自拍拼圖

PhotoGrid 軟體操作

111 年至 112 年美感與設計課程創新計畫
110-2「自拍拼圖」體驗課程培訓工作坊

彰化藝術高中/羅睿琳教師

工具

高中




國小



國小生使用平板，
教師須先熟悉平板PAD工具使用

高中生使用手機，易於操作




美感拼圖

美感？

美感就是 Care !
沒有美感就是
I don't care 。

美感


從生活出發



美感拼圖

自拍?

拼圖?



課程前置

認識環境 &
進行攝影

成果發表
與詮釋

20min

40min

20Min

1min/人

理解

自我聯結

觀察

周遭生活

蒐集

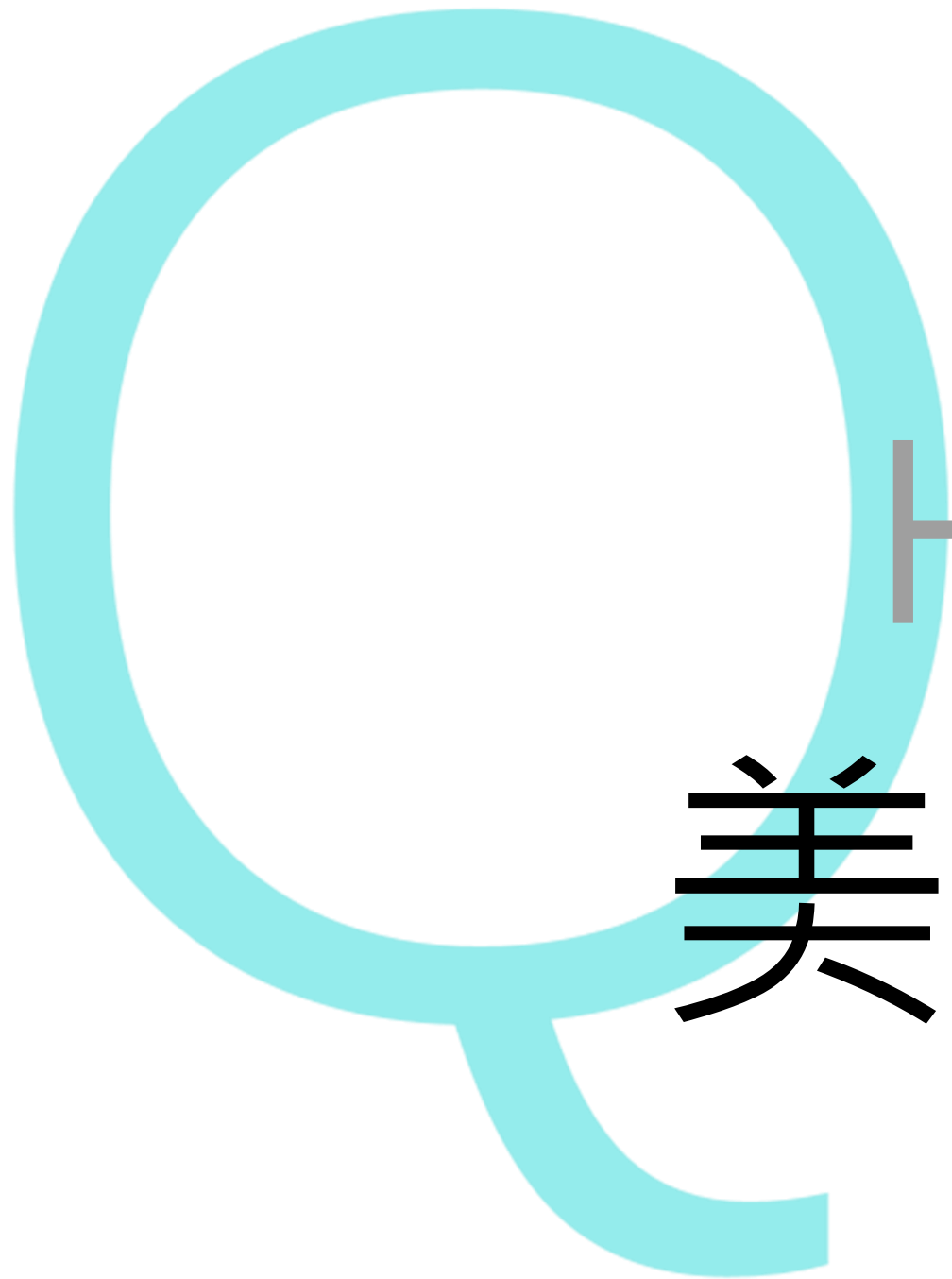
採集樣本

思考

視覺構思

詮釋

分享觀點





HOW

美感拼圖

色彩

01




形狀

02



線條

03



主題

04

操場

植物

階梯



其他

05


?


?

?




have a good day.





色彩


色彩



待改善

色彩

01



彰化藝術高中
林承頡

色彩


01



彰化藝術高中
黃郁茹

色彩


01



彰化藝術高中
張晉嘉

色彩


01



彰化藝術高中
李芷儀

色彩

01

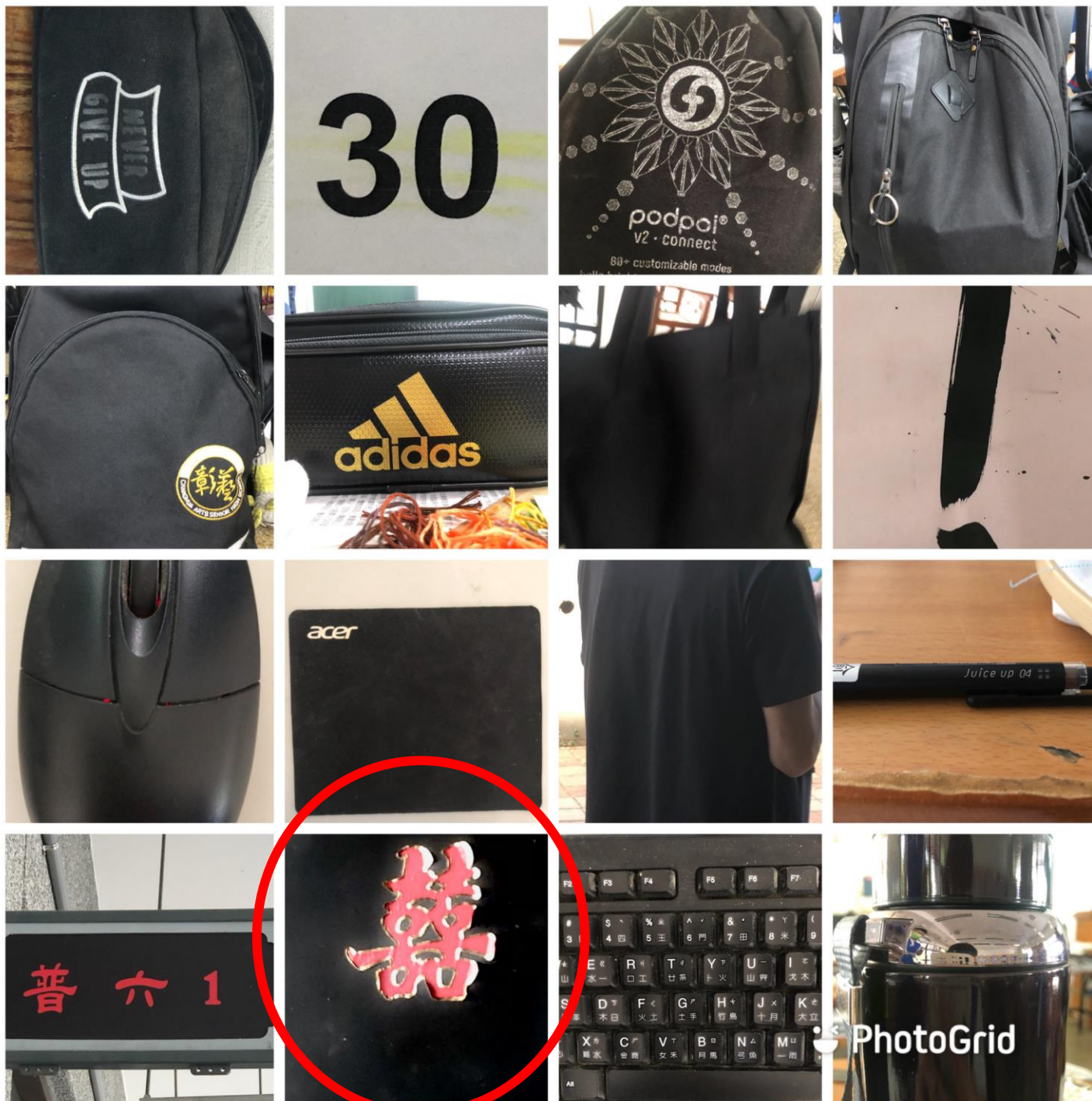


彰化藝術高中
葉駿麟

PhotoGrid

色彩


01



彰化藝術高中
賴銘仕

PhotoGrid


色彩
01



彰化藝術高中
尤婷藝

色彩

01



彰化藝術高中
王子恩

色彩

01



彰化藝術高中
陳妍柔

凌天教授提供案例



形狀

形狀





形狀

02



彰化藝術高中
張峻彥

形狀 02



彰化藝術高中
廖紘珩

形狀
02



彰化藝術高中
遲尚祐


形狀
02



彰化藝術高中
陳藝文

形狀

02


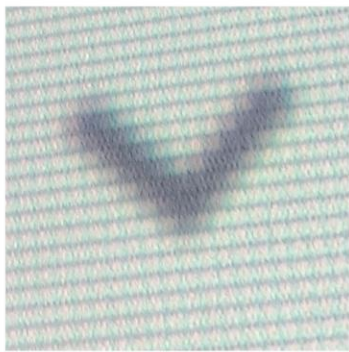


彰化藝術高中
黃巧旻


PhotoGrid

形狀

02



尊重人的差異，讓每個人都可以有
成一種「病態」。 (黃錦敦《
乙文，下列敘述恰當的是：
提到若想要開悟，則必須懂得如何
說明不應該存在標準，否則會容易
所提及的「慈悲心」，與乙文中提
提到的無法接納自己的人，即是甲
句，能與甲、乙兩文概念相呼應的
亂何自起？起不相愛
以時人山林，材木不可勝用也



彰化藝術高中
黃博揚

凌天教授提供案例

2015 - 16 建築表現法 / 東海建築一年級



形狀

02

凌天教授提供案例



形狀


02

線條

線條

凌天教授提供案例

2015 - 16 建築表現法 / 東海建築一年級



線條




03



彰化藝術高中
粘祐安

線條

03



彰化藝術高中
趙盈紫

凌天教授提供案例


2015 - 16 建築表現法 / 東海建築一年級



線條

03

凌天教授提供案例



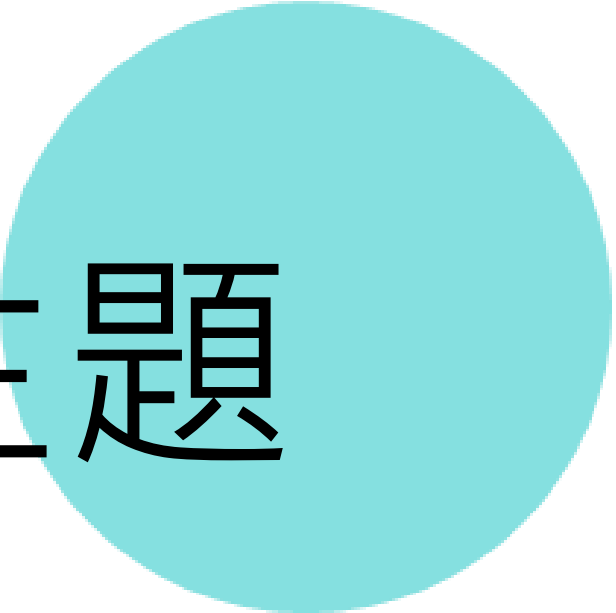
線條

03

S04730004 張鈺鑫

主題

校園植物



主題


校園植物



彰化藝術高中
吳承妍




彰化藝術高中
李芷儀



彰化藝術高中許停淨

PIC·COLLAGE



彰化藝術高中 美五1 陳芝妍

形狀
02



彰化藝術高中
張凱傑

主題



彰化藝術高中
尤婷藝



彰化藝術高中 王子恩





彰化藝術高中 黃博揚











PhotoGrid





PhotoGrid



彰化藝術高中 陳品好






彰化藝術高中
廖紘珩












彰化藝術高中
黃巧旻







彰化藝術高中 游竣羽

PhotoGrid



凌天教授提供案例

2015 - 16 建築表現法 / 東海建築一年級



主題

04


凌天教授提供案例

2015 - 16 建築表現法 / 東海建築一年級



主題

04



拼拼樂



















APP 操作教學

PhotoGrid 應用程式下載



Android 版 (免費)





iOS 版 (免費)



PhotoGrid

L e n s h a v e f u n





👑 一次體驗1000+素材

👑 每週更新

👑 高級影片編輯

👑 去除廣告與浮水印






拼接



編輯



剪貼簿



長條圖



商店

「PhotoGrid」想要傳送通知
通知可包含提示、聲音和圖像標記。可
以在「設定」中進行設定。

不允許 允許

夢幻粉塵



趣味拼貼





拼接



編輯




剪貼簿



長條圖



幻燈片



商店

夢幻粉塵



趣味拼貼





**"PhotoGrid" Would Like to
Access Your Photos**

Allow access to all photos to make
amazing collages.

Select Photos...

Allow Access to All Photos

Don't Allow

請【允許取用所有照片】來進行拼貼

允許取用所有照片



"PhotoGrid" Would Like to Access Your Photos

「PhotoGrid」想要取用您的照片
為了制作精美的拼圖，PhotoGrid需要獲得您的照片權限。

選擇照片

允許取用所有照片

Allow photos

Don't Allow

請【允許取用所有照片】來進行拼貼

允許取用所有照片




選擇照片

全部

影片


Unsplash





選擇佈局


下一步



全部

影片

Unsplash



選擇佈局


下一步



全部

影片

Unsplash





編輯

儲存



佈局



比例



邊框



背景



文字



圖片



貼紙



濾鏡




調整



效果



遮蓋



×

點兩下可刪除

✓

PhotoGrid 商標圖 姓名 社群

Instagram Insert Name



Facebook Insert Name



Instagram Insert Name



WhatsApp Insert Name



Instagram Insert Name



Instagram Insert Name



Instagram Insert Name



Instagram Insert Name



TikTok Insert Name

YouTube Insert Name



WhatsApp Insert Name

WhatsApp Insert Name

LinkedIn Insert Name




Twitter Insert Name





編輯

儲存



佈局



比例



遮框



背景



文字



圖片



貼紙



濾鏡



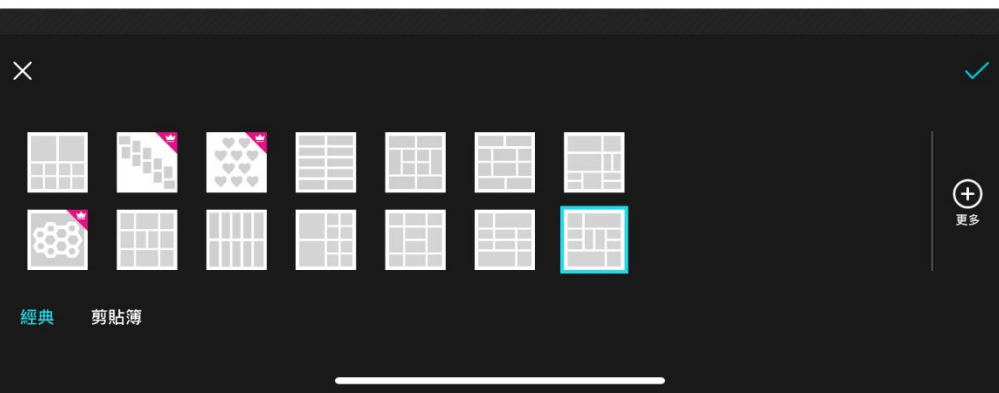
調整



效果



遮擋






×



✓



重設



照片



裁剪



形状




對話框



編輯

儲存



佈局



比例



遮框



背景



文字



圖片



貼紙



濾鏡



調整



效果




塗鴉



編輯



儲存



交換



裁切



旋轉



左右翻轉



上下翻轉



替換



刪除



濾鏡



交換



裁切



旋轉



左右翻轉



上下翻轉



替換



刪除




濾鏡



編輯

儲存



佈局



比例



遮框



背景



文字



圖片



貼紙



濾鏡



調整



效果



塗鴉



出任務


大村出任務



PhotoGrid or

美圖秀秀

PhotoGrid



顏色

01

4X4

1 熟悉軟體

形狀

02

4X4

2 指定命題

線條

03

4X4

3 自由發揮

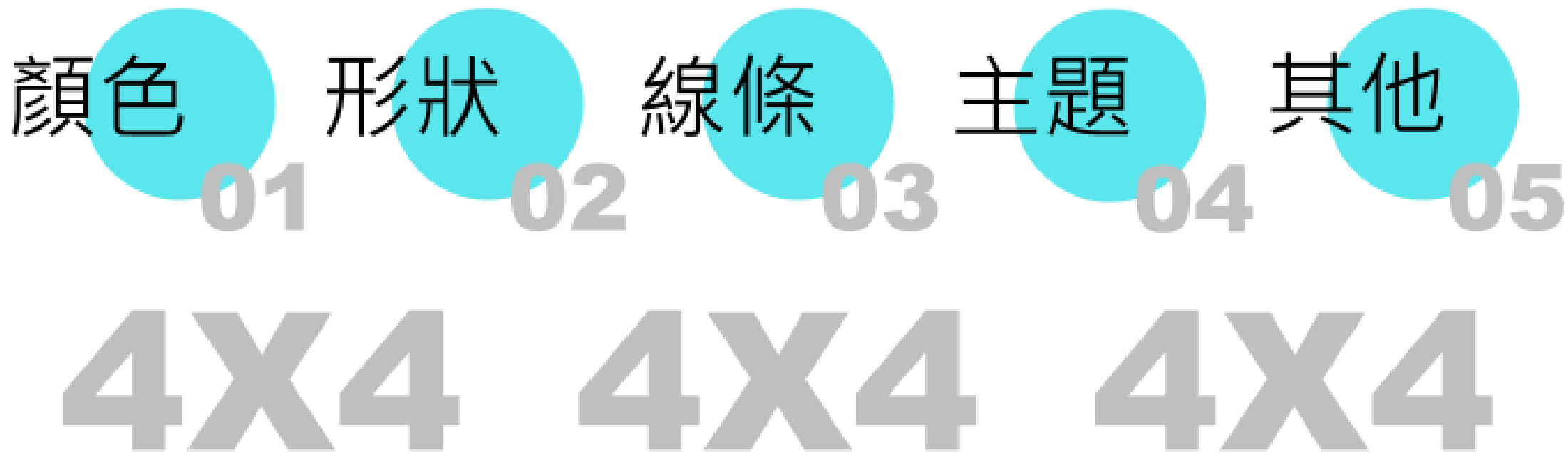
主題

04

其他

05

出任務



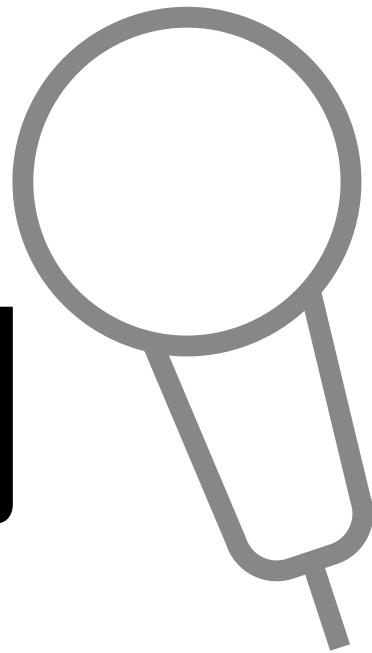
作業上傳

OO學校

1.上傳檔案

檔名
座號-姓名-X

分享時間



大家好

我是○○○

我想分享我的創作

有三點

Show&Tell

以上是我的分享

謝謝大家

感謝聆聽

以上資料，感謝
國立交通大學凌天教授
國立竹南高中林靜怡老師(ppt模本)
苗栗縣興華高中賴玉萍老師

Thank
You!

