




彰化縣立二林高級中學公開授課後 會談紀錄表 (教學教師填寫)

觀課日期	星期	節次	班級	科目名稱	教學單元
11/12	五	七	104	Fun English I	Let's Make S'mores
觀課教師	<input checked="" type="checkbox"/> 校內教師 <input type="checkbox"/> 校外教師 學校 _____ 科教師 _____ 觀課教師姓名: 黃齡儀老師、謝雅惠老師				
觀課照片					
	各組認真製作 s'mores		各組認真製作 s'mores		
					
	同心協力完成任務		全班與成品大合照		
教學者 心得分享	配合祈使句句型，讓學生實際體驗 s'mores 製作，並使用 keynote，將小組製作過程透過照片、文字、錄音編輯記錄下來。在觀課前，與校內齡儀、雅惠老師一同規劃課程，讓同學們不僅能親自製作 s'mores，更結合 keynote 將活動記錄下來。Keynote 本身操作並不困難，但因學生們最近才開始接觸，所以操作上不夠熟悉，幸好臨時多借了一堂課，連兩節課的利用，讓全體可以在下課前完成指定任務。不過，看到同學在製作過程中臉上的喜悅笑容，使用 keynote 編輯時的專注表情，自己心中也是充滿喜悅，期許自己能多設計一些有趣的課程，讓同學們更加熱愛英語。				

備註:本表請開放教師填寫，合併觀課教師之教學觀察紀錄表後，於每年 6 月底交領域召集人彙整後，送教務處留存。

教學教師簽名: 林玉芬

彰化縣立二林高級中學公開授課教學觀察紀錄表 (觀課人員填寫)

觀課科目: Fun English I
 教學單元: Let's Make S'mores

觀課班級: 104
 觀課人員: 謝雅惠

層面	指標與檢核重點	教學表現事實 - 量化結果 非常符合 ----- 非常不符合				
A 課程 設計 與 教學	A-2 掌握教材內容，實施教學活動，促進學生學習。					
	A-2-1 有效連結學生的新舊知能或生活經驗，引發與維持學生學習動機。	5	(4)	3	2	1
	A-2-2 清晰呈現教材內容，協助學生習得重要概念、原則或技能。	(5)	4	3	2	1
	A-2-3 提供適當的練習或活動，以理解或熟練學習內容。	(5)	4	3	2	1
	A-2-4 完成每個學習活動後，適時歸納或總結學習重點。	5	(4)	3	2	1
	A-3 運用適切教學策略與溝通技巧，幫助學生學習。					
	A-3-1 運用適切的教學方法，引導學生思考、討論或實作。	(5)	4	3	2	1
	A-3-2 教學活動中融入學習策略的指導。	(5)	4	3	2	1
	A-3-3 運用口語、非口語、教室走動等溝通技巧，幫助學生學習。	(5)	4	3	2	1
	A-4 運用多元評量方式評估學生能力，提供學習回饋並調整教學。					
	A-4-1 運用多元評量方式，評估學生學習成效。	(5)	4	3	2	1
	A-4-2 分析評量結果，適時提供學生適切的學習回饋。	5	(4)	3	2	1
	A-4-3 根據評量結果，調整教學。	5	(4)	3	2	1
	A-4-4 運用評量結果，規劃實施充實或補強性課程。	5	(4)	3	2	1
B 班 級 經 營 與 輔 導	B-1 建立課堂規範，並適切回應學生的行為表現。					
	B-1-1 建立有助於學生學習的課堂規範。	5	(4)	3	2	1
	B-1-2 適切引導或回應學生的行為表現。	(5)	4	3	2	1
	B-2 安排學習情境，促進師生互動。					
	B-2-1 安排適切的教學環境與設施，促進師生互動與學生學習。	(5)	4	3	2	1
B-2-2 營造溫暖的學習氣氛，促進師生之間的合作關係。	(5)	4	3	2	1	

備註: 資料修改自 105 年 4 月 25 日臺教師(三)字第 1050040254 號函發布高級中等以下學校教師專業發展評鑑規準(105 年版)之教學觀察紀錄表。

綜合意見:

課堂教學優點:(請說明可供一般教師學習效仿之處)

1. 配合所使句型, 透過製作 Simoes 讓學生對於英文能活用於生活中。
2. 透過 iPad 中的 Keynote 的模板, 提供學生鷹架, 讓學生有所依循。編輯及紀錄每一步驟
3. 學生在這堂課中非常專注, 臉上充滿喜悅。寓教於樂!!
4. 老師事前準備充分, 不慌不亂。從容不迫

備註:修改自孫劍秋教師閱讀教師團隊製作(<http://reading.ntue.edu.tw>) 之 2015 海峽兩岸語文教學觀摩研討會觀課紀錄表。

彰化縣立二林高級中學公開授課教學觀察紀錄表 (觀課人員填寫)

觀課科目: Fun English I
 教學單元: Let's Make S'mores

觀課班級: 104
 觀課人員: 黃薇儀

層面	指標與檢核重點	教學表現事實 - 量化結果					
		非常符合	符合	一般	不符合	非常不符合	
A 課程 設計 與 教學	A-2 掌握教材內容，實施教學活動，促進學生學習。						
	A-2-1 有效連結學生的新舊知能或生活經驗，引發與維持學生學習動機。	5	4	3	2	1	
	A-2-2 清晰呈現教材內容，協助學生習得重要概念、原則或技能。	5	4	3	2	1	
	A-2-3 提供適當的練習或活動，以理解或熟練學習內容。	5	4	3	2	1	
	A-2-4 完成每個學習活動後，適時歸納或總結學習重點。	5	4	3	2	1	
	A-3 運用適切教學策略與溝通技巧，幫助學生學習。						
	A-3-1 運用適切的教學方法，引導學生思考、討論或實作。	5	4	3	2	1	
	A-3-2 教學活動中融入學習策略的指導。	5	4	3	2	1	
	A-3-3 運用口語、非口語、教室走動等溝通技巧，幫助學生學習。	5	4	3	2	1	
	A-4 運用多元評量方式評估學生能力，提供學習回饋並調整教學。						
	A-4-1 運用多元評量方式，評估學生學習成效。	5	4	3	2	1	
	A-4-2 分析評量結果，適時提供學生適切的學習回饋。	5	4	3	2	1	
	A-4-3 根據評量結果，調整教學。	5	4	3	2	1	
	A-4-4 運用評量結果，規劃實施充實或補強性課程。	5	4	3	2	1	
	B 班 級 經 營 與 輔 導	B-1 建立課堂規範，並適切回應學生的行為表現。					
		B-1-1 建立有助於學生學習的課堂規範。	5	4	3	2	1
B-1-2 適切引導或回應學生的行為表現。		5	4	3	2	1	
B-2 安排學習情境，促進師生互動。							
B-2-1 安排適切的教學環境與設施，促進師生互動與學生學習。		5	4	3	2	1	
B-2-2 營造溫暖的學習氣氛，促進師生之間的合作關係。		5	4	3	2	1	

備註: 資料修改自 105 年 4 月 25 日臺教師(三)字第 1050040254 號函發布高級中等以下學校教師專業發展評鑑規準(105 年版)之教學觀察紀錄表。

綜合意見:

課堂教學優點:(請說明可供一般教師學習效仿之處)

1. 搭配祈使句句型練習,讓學生能實際運用在現實生活中
2. 透過做中學,學習分工合作
3. 利用 i-pad 以科技方式記錄學習歷程,讓學生自主的參與熟悉教學活動內容。