



# 藝術鑑賞四步驟


座號 \_\_\_\_\_ 姓名 \_\_\_\_\_




1 「描述」：用眼睛觀察，說說看，你在作品中看到哪些( )與( )




2 「分析」：作品使用哪些媒材與技法完成製作。( 美的 )# 藝術元素  
( )#  
( )#  
( )#




3 「解釋」：又稱( 釋)，想想看，作品所表現的( )。  
藝術家內心想要傳達的( )  
( ) ( )



4. 「判斷」：評價，( )的地位。  
應用前面三階段所習得的知識，對作品的  
( ) ( ) 做個人的判斷。



1 「描述」：用眼睛觀察，說說看，你在作品中看到哪些（主題）與（內容）




2 「分析」：作品使用哪些媒材與技法加以完成製作

（形狀）#

（色彩）#

（質感）#


（美的形式原則）# 藝術元素



3 「解釋」：又稱（詮釋），想想看，作品所表現的（內涵）。

藝術家內心想要傳達的（思想）

（感情）（觀念）



4. 「判斷」：評價，（歷史）的地位。應用前面三階段所習得的知識，對作品的（優劣）（價值）做個人的判斷。