

# 頂番國小校訂課程水五金課程發表會教學省思

單元名稱	水落石出		
年級	二年級	領域科目	彈性
設計者	一二年級教學群	節數	1

## 一、教學省思：

- (一) 影片「飛吧!竹蜻蜓~頂番婆~水龍頭大商舖(4)」，提問的內容提及：「影片中，有沒有看見你認識的人？他是誰？」對低年級小朋友而言，太陌生了，可以再修改提問....
- (二) 課堂上播放小朋友在家中刷洗浴室「洗刷刷」小短片，課堂中再隨機抽取，小朋友興致都很高昂，也可以讓家長參與整個活動的進行，不僅讓家長也了解水五金產業還能增進親子和諧。
- (三) 小朋友一看到樂高DIY，心就飛走了，無法專心聽老師解說，組裝時也易吵雜失控須再加強常規訓練。
- (四) 水龍頭若能事先組合好，配合樂高組合就不會手忙腳亂，又能多發揮創意！
- (五) 若想讓每位小朋友都有更多DIY水龍頭組裝的機會，須再多準備些DIY水龍頭組裝模具組。
- (六) 透過學年老師間的觀課、議課，讓課程的進行能更流暢、更達到教學目標。

## 二、教學過程照片：



大家一起來看《魔法校車-小水滴大旅行》繪本簡報 並提問與思考



讓學生認識水龍頭的歷史和分類



快樂的 DIY



《水龍頭的分類與組裝》




認真觀看影片



水管樂高 DIY~ 一起開工去



老師從旁解說，期望學生能看懂影片內容



透過 PTT 解說，讓學生能理解



## 水五金王國

四、水龍頭有很多種類，通常按功能和用途來區分，比如**廚房龍頭**、**面盆龍頭**、**浴缸龍頭**，統稱「**三件套**」，請你**依照形式和功能連連看**，並**塗上顏色**。

<p>廚房龍頭</p> 	<p>面盆龍頭</p> 	<p>浴缸、淋浴龍頭</p> 
<p>有兩個出水口，一個連接浴缸花灑，一個連接花灑下面的龍頭，供淋浴之用。</p>	<p>出水口較高、較長，某些還有軟管設計，供洗滌食物使用。</p>	<p>出水口較短、較低，主要供人們洗滌物品、洗臉使用。</p>

認真書寫學習單

「水五金王國」學習單

### 水五金王國

(二)年(八)班(1)號 姓名: 王浩


一、你知道「水五金」的龍頭在哪些地方嗎?  
 柱頭  洗手台  和衣  A1對山

二、為什麼「洗手台」會裝有「水五金」的龍頭?  
 因為這兒是洗手的地方。

三、你知道「水五金」的龍頭是怎麼工作的嗎?  
 請寫出三項:  
 1. 水龍頭 2. 龍頭 3. 龍頭

四、水龍頭有很多種類，通常按功能和用途來區分，比如廚房龍頭、面盆龍頭、浴缸龍頭，統稱「三件套」，請你依照形式和功能連連看，並塗上顏色。

廚房龍頭	面盆龍頭	浴缸、淋浴龍頭
------	------	---------



100

### 水五金王國

(二)年(八)班(25)號 姓名: 王浩

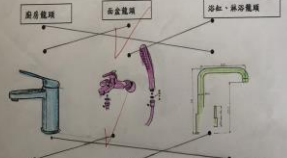
一、你知道「水五金」的龍頭在哪些地方嗎?  
 柱頭  洗手台  和衣  A1對山

二、為什麼「洗手台」會裝有「水五金」的龍頭?  
 因為這兒是洗手的地方。

三、你知道「水五金」的龍頭是怎麼工作的嗎?  
 請寫出三項:  
 1. 水龍頭 2. 龍頭 3. 龍頭

四、水龍頭有很多種類，通常按功能和用途來區分，比如廚房龍頭、面盆龍頭、浴缸龍頭，統稱「三件套」，請你依照形式和功能連連看，並塗上顏色。

廚房龍頭	面盆龍頭	浴缸、淋浴龍頭
------	------	---------



100

「水五金王國」學習單

「水五金王國」學習單